




| Cycle Cible | Démarche d'écriture | | Exemples de ressources |
|--|---------------------|--|---|
| 3 ^e  | Planification | <ul style="list-style-type: none"> • Trouver les idées • Ordonner ses idées | Plan Organisateurs |
| 1 ^{er} | Rédaction | <ul style="list-style-type: none"> • Transformer le plan en texte • Faire le lien pour aider à la compréhension et à l'organisation | Papier/crayon Ordinateur |
| 2 ^e | Révision | <ul style="list-style-type: none"> • Revenir sur l'intention • Vérifier la clarté • Ajouter des mots liens • Vérifier si on a suivi le plan • Modifier le texte au besoin • Vérifier le texte en fonction du lecteur | Relecture Insertion |
| 1 ^{er} 2 ^e  | Correction | <ul style="list-style-type: none"> • Vérifier l'orthographe lexicale et grammaticale • Vérifier la syntaxe et la ponctuation | Grille de correction Correcteur orthographique |
| 2 ^e | Mise au propre | <ul style="list-style-type: none"> • Retranscrire le brouillon • Relire la version finale | Papier/crayon Ordinateur |
|  | Diffusion | <ul style="list-style-type: none"> • Publier son texte | Blogue |

