

Créer un Google formulaire

1



Tout Google avec un seul compte

Connectez-vous pour accéder à Google Drive.



Julie Noël

julie.noel444@gmail.com

Connexion

[Besoin d'aide ?](#)

2

CRÉER



Dossier



Document texte



Présentation



Feuille de calcul

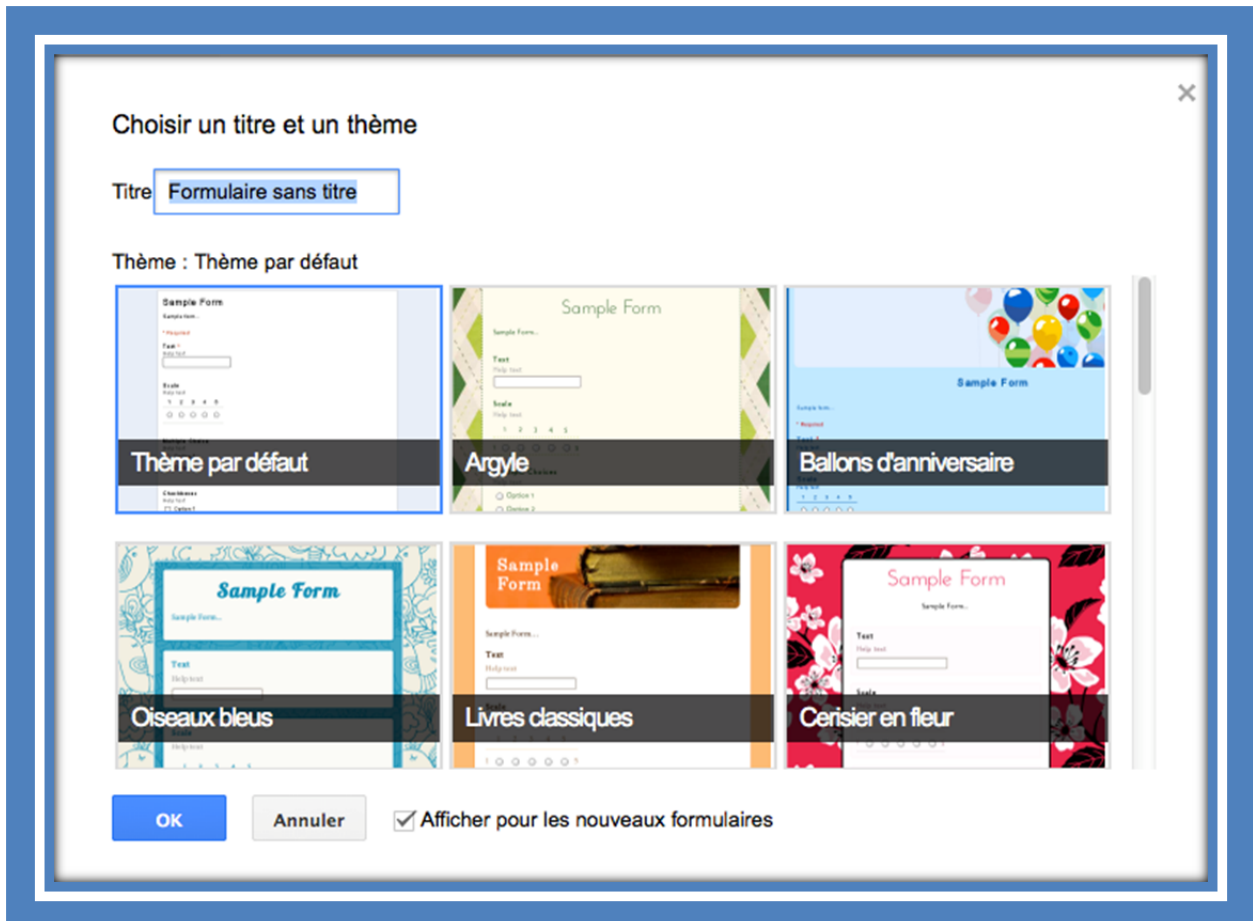


Formulaire



Dessin

3



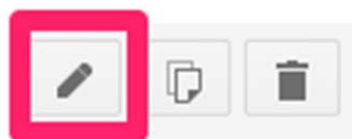
4

**Écrire question / choisir type de question /
sélectionner question obligatoire**

Texte	réponse courte
Texte de paragraphe	réponse longue
Choix multiples	un choix parmi plusieurs
Cases à cocher	plusieurs choix possibles
Sélectionner dans une liste	plusieurs choix dans un menu déroulant
Échelle d'évaluation	entre 1 et 10
Grille	
Date	
Heure	

4a

modifier la question



5

Pour ajouter une nouvelle question

Ajouter un élément ▾

SIMPLE	COMPLEXE	MISE EN PAGE
ABC Texte	📏 Échelle	📑 En-tête de section
📑 Texte de paragraphe	📊 Grille	📄 Saut de page
🗳️ Choix multiples	📅 Date	🖼️ Image
☑️ Cases à cocher	🕒 Heure	🎬 Vidéo
▾ Sélectionner dans une liste		

6

1. choisir




Julie Noël ▾

Envoyer le formulaire

Envoyer le formulaire

Lien de partage 2. copier le lien de partage

https://docs.google.com/forms/d/1I_ziqWT6ueNIM Intégrer

Partagez un lien via :   

Envoyer le formulaire par e-mail :

+ Indiquez des noms, des adresses e-mail ou des groupes...

Vous souhaitez inviter d'autres éditeurs pour ce formulaire ? [Ajoutez des collaborateurs.](#)

OK

6a

KAYWA QR CODE

1. Coller l'adresse de partage

● URL ● Facebook ● Contact ● Coupon BETA More ▾

https://docs.google.com/forms/d/1I_ziqWT6ueNIM

4. Enregistrer l'image sous

Dynamic Static

2. Choisir Static

3. Generate