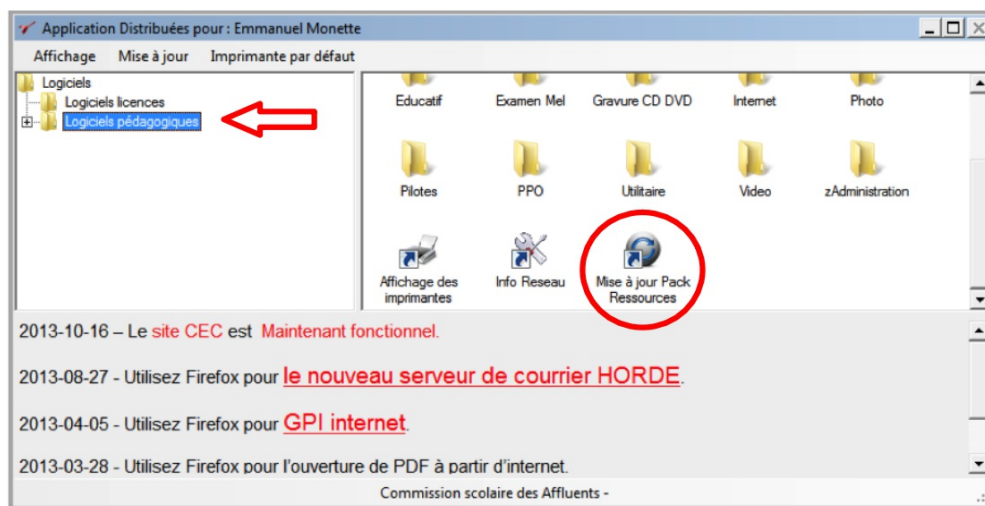


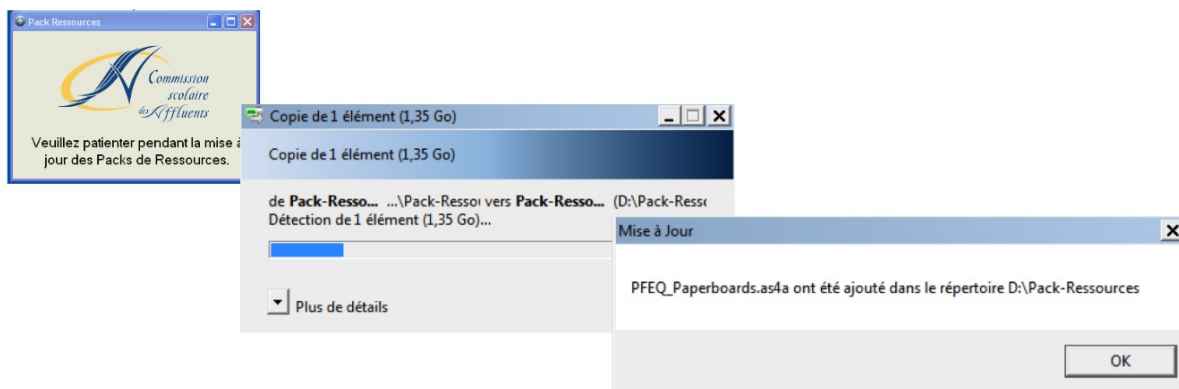
# Pour mettre à jour ses packs de ressources

(Pour les utilisateurs de PC)

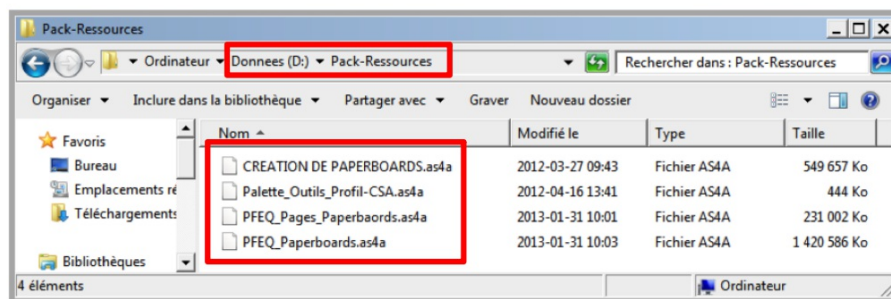
**1** Dans la "fusée", ouvrir **Logiciels Pédagogiques / Mise à jour Pack Ressources**.



Différentes fenêtres apparaîtront pendant le téléchargement.



Repérer le dossier où ont été téléchargés les packs.





- Double-cliquer sur le 1er pack.
- Choisir l'emplacement **Mes ressources**.
- Si on vous dit que certains éléments existent, cliquer sur **Écraser / Tous**.
- Laisser l'importation monter jusqu'à 100%.
- Arrêter l'indexation.

Répéter ces 4 étapes pour les 2e et 3e packs.

Double-cliquer sur le 4e pack.

- Choisir l'emplacement **Mes ressources**.
- Si on vous dit que certains éléments existent, cliquer sur **Écraser / Tous**.
- Laisser l'importation monter jusqu'à 100%.
- **Laisser l'indexation des ressources se faire (env. 20 minutes)**